

PC Stammtisch
Eichenau
in der
SBS



Handhabung
von
Smartphone und Tablet





PC Stammtisch Eichenau in der SBS

Geht es ohne Smartphone?

236 Minuten

täglich benutzen Jugendliche das Smartphone

95% der 12 – 19 jährigen

benutze täglich WHATSAPP

bei der Gruppe der unter 17-Jährigen

ist die Telefonzeit kaum noch erfassbar

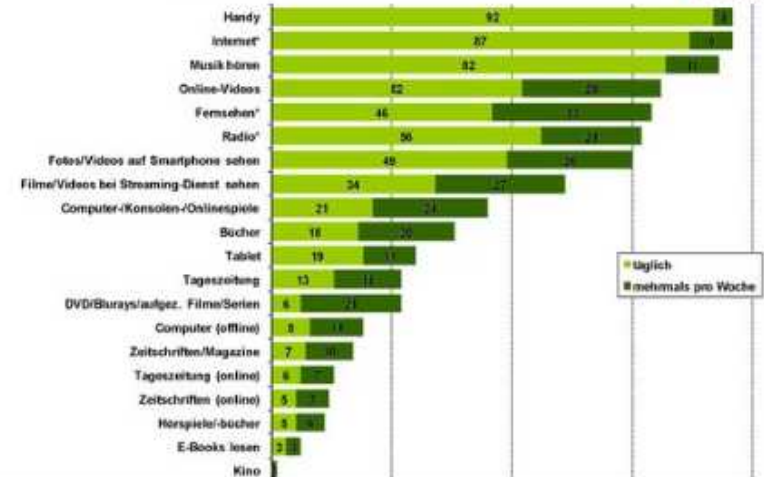
Etwa 54 Millionen Deutsche unter 14 Jahren

Benutzen ein Internetfähiges Handy

Ein Großteil der 13-Jährigen daddeln fast eine Stunde täglich

Medienpädagogischer Forschungsbund Südwest

Medienbeschäftigung in der Freizeit 2016



Allgemeine Mediennutzung von Jugendlichen

PC Stammtisch
Eichenau
in der
SBS

Kampf der Systeme

Zwei Betriebssysteme kämpfen am Markt für mobile Geräte um Marktanteile



- **Welches Gerät habe ich?**
- **Was für einen Typ habe ich?**
- **Welches Betriebssystem habe ich?**
- **Welche Version ist installiert?**
- **Ist es die neueste Version?**



Suche unter
- Einstellungen
- Allgemein
- Geräte-
information

PC Stammtisch Eichenau in der SBS




Versionen ANDROID

Version	Name	erschienen	
1.X	Base	09/2008	
2.0	Gingerbread	12/2010	- Lebkuchen
3.0	Honeycomb	02/2011	- Bienenwabe
4.0	Ice Cream Sandwich	10/2011	- Eiscreme Sandwich
4.1	Jelly Bean	06/2012	- Geleebohne
4.4	KitKat	10/2013	- Schokoriegel
5.0	Lollipop	11/2014	- Lutscher
6.0	Marshmallow	10/2015	- Schaumzuckerware
7.0	Nougat	10/2016	- Nougat
8.0	Oreo	08/2017	- Kekse
9.0	Pie	08/2018	- Kuchen

Support
eingestellt

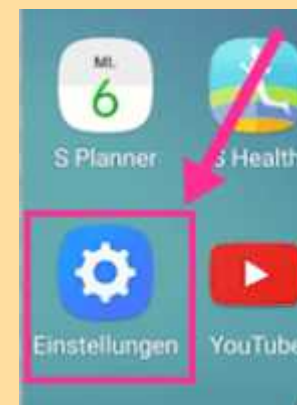
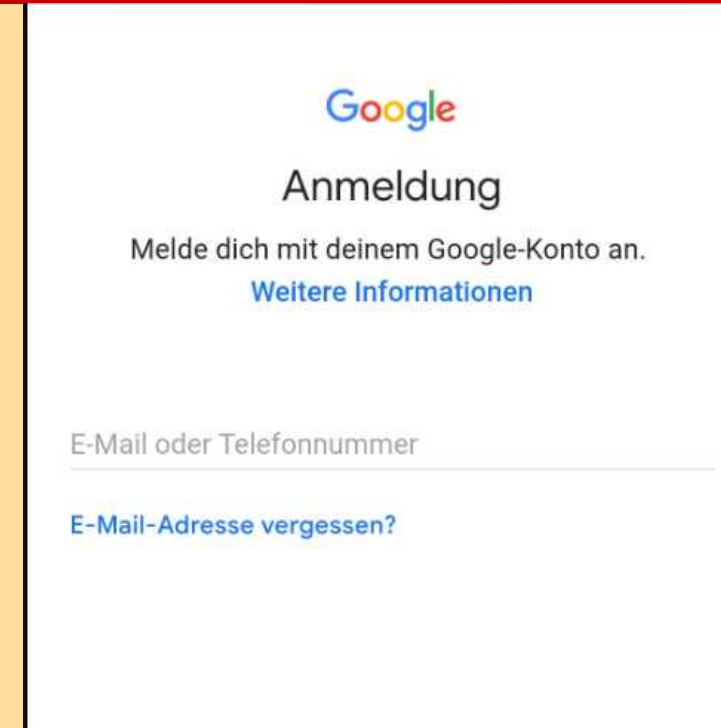
PC Stammtisch Eichenau in der SBS




WLAN einstellen

Neues Konto einrichten:

- Einstellungen
- Konten
- Konten hinzufügen
- Google



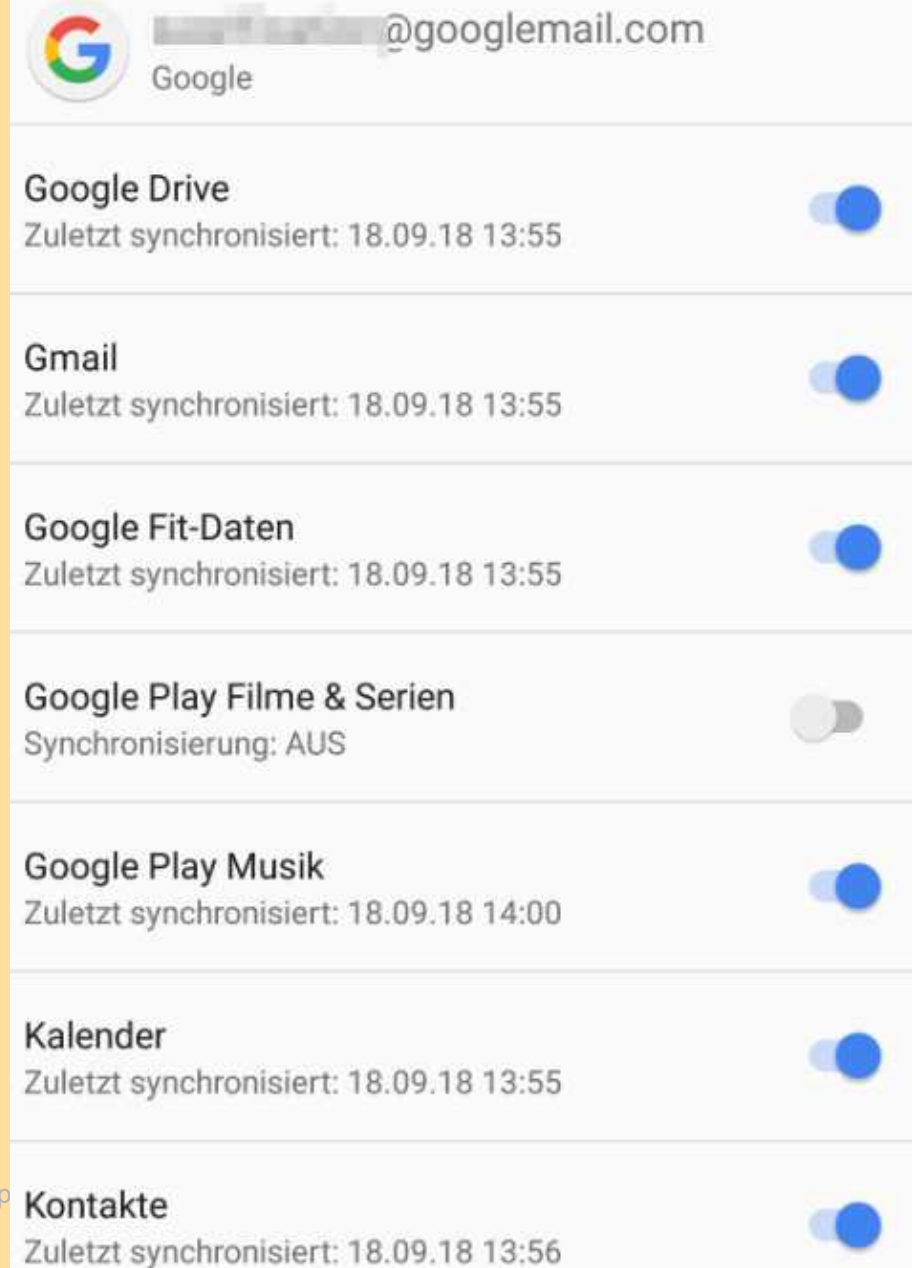
PC Stammtisch Eichenau in der SBS



Synchronisation einstellen

GOOGLE Dienste synchronisieren:

- Einstellungen
- Konten
- Google



The screenshot shows the synchronization settings for a Google account. At the top, the Google logo and the account email address are visible. Below, a list of services is shown with their synchronization status and the last sync time.

Service	Status	Last Sync Time
Google Drive	On	18.09.18 13:55
Gmail	On	18.09.18 13:55
Google Fit-Daten	On	18.09.18 13:55
Google Play Filme & Serien	Off	Synchronisierung: AUS
Google Play Musik	On	18.09.18 14:00
Kalender	On	18.09.18 13:55
Kontakte	On	18.09.18 13:56

PC Stammtisch Eichenau in der SBS



System-Updates installieren

„Up to date“ bleiben:

- Einstellungen
- Software-update

Updates manuell herunterladen

Zuletzt überprüft am: 30.10.18

Das Herunterladen über mobile Netze kann zusätzliche Gebühren verursachen. Führen Sie den Download möglichst über ein WLAN-Netzwerk durch.

Automatische Updates

Software-Updates bei bestehender WLAN-Verbindung automatisch herunterladen. Sie können Ihr Gerät während des Downloads weiterhin nutzen.




Geplante Software-Updates

Ihre Software-Updates werden zu der von Ihnen festgelegten Zeit installiert.



Letzte Aktualisierungsinformation

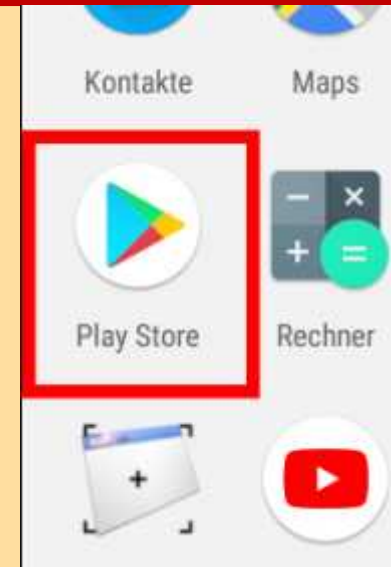
Das letzte Update wurde am 30. Oktober 2018 um 22:01 installiert.



Apps installieren

Neue Programme laden:


- Play Store öffnen
- APP suchen
- installieren
- auf Bildschirm verschieben



Bitte beachten

- ➔ Feste Apps
- ➔ Freie Apps

PC Stammtisch Eichenau in der SBS




Apps anpassen

- APP festhalten
- → Gruppe bilden
- gewünschte APP's hinzufügen
- auf Bildschirm verschieben auf gewünschte Position



PC Stammtisch Eichenau in der SBS




Widgets und Homescreen

- untere Leiste = feste Position
- Widgets = graf. Benutzeroberfläche
- gewünschte Anwendung auswählen
- in richtige Position bringen
- **HOMESCREEN auswählen**



PC Stammtisch Eichenau in der SBS



SD Karte benutzen

- SD Karte einlegen
- wenn möglich als „internen Speicher“ formatieren
- Automatische Bildspeicherung auf SD-Karte einstellen

Schnellstart

Kamera durch zweimaliges schnelles Drücken der Home-Taste öffnen.



Speicherort

SD-Karte



Kontakte erstellen

- App "Kontakte" aufrufen
- "Neuer Kontakt"
- Daten eingeben
- Profilbild hinzufügen - Klingelton ändern?

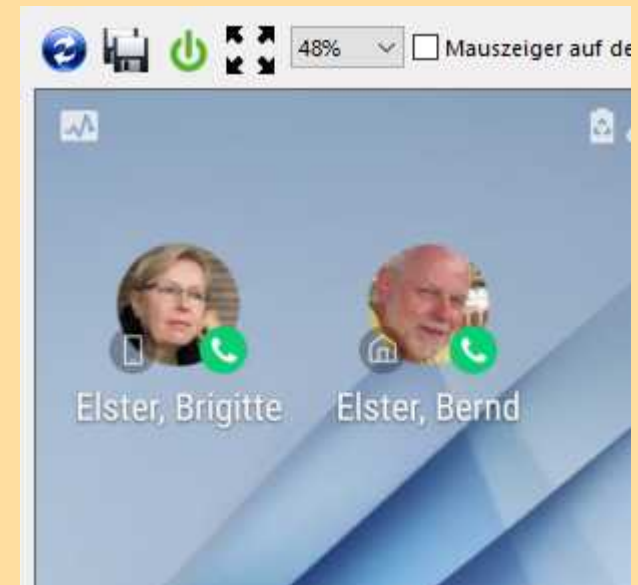



PC Stammtisch Eichenau in der SBS



Kontakte auf Homescreen

- WIDGETS aufrufen
- unter „Kontakte“ suchen
- Direktwahl auswählen
- auf den Homescreen ziehen
- Kontakt auswählen



PC Stammtisch Eichenau in der SBS



Smartphone schützen

- Einstellungen → Sicherheit → Displaysperre
- Wischgeste, Muster, PIN oder ein Passwort
- Gesichtserkennung und Fingerabdruck-Scanner!

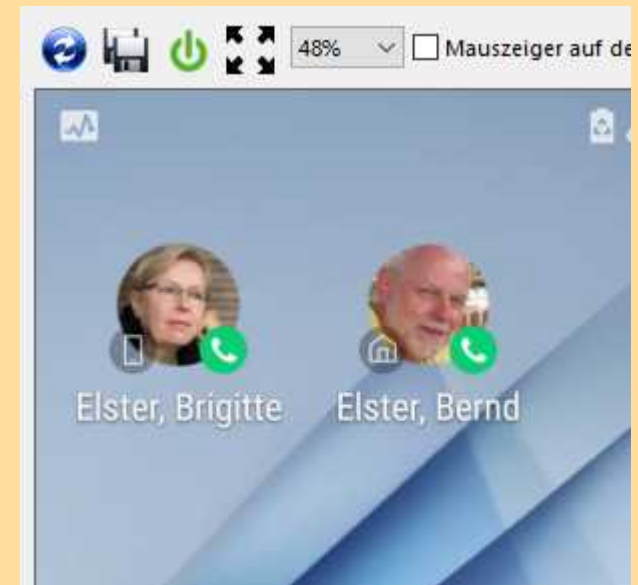



PC Stammtisch Eichenau in der SBS



Kontakte auf Homescreen

- WIDGETS aufrufen
- unter „Kontakte“ suchen
- Direktwahl auswählen
- auf den Homescreen ziehen
- Kontakt auswählen





Was sollte ich beachten wenn ich jetzt ein neues Smartphone anschaffe?

- Displaygröße nicht zu klein mind. 5,5“
- Software Version mind. 8.0 (Oreo)
- Arbeitsspeicher 32 GB
- Kamera mind. 12 MB
- Preise vergleichen!